




Artisan d'émotions



Issue des entrailles de la Terre,
façonnée par le temps et les éléments,
la lave devenue pierre est notre base de travail.

La pierre de lave de Volvic est un matériau naturel,
extrait des carrières de la Nugère, en plein cœur du
parc naturel régional des Volcans d'Auvergne.

Elle porte en elle toute la noblesse
et la puissance de la nature.



D'abord utilisée sous sa forme brute pour des constructions emblématiques, telle que des cathédrales et des fontaines, la pierre de lave de Volvic convainc par sa résistance à toute épreuve.

C'est ensuite sous sa forme émaillée qu'elle devient iconique.

Elle se pare de couleur et d'inscriptions et reste pendant longtemps la référence en terme de signalétique, avec entre autre, son utilisation pour les plaques du métro parisien originelles « Métropolitain ».

Aujourd'hui la lave émaillée est synonyme de luxe, de raffinement et de caractère pour des projets d'exception et 100% sur mesure.

Elle offre des solutions infinies et design pour les secteurs de l'architecture, de l'hôtellerie, du retail et de l'aménagement intérieur.

De Sydney à New York, de Londres à Tokyo, Pyrolave est une vitrine d'un savoir faire rare et précieux.





UN SAVOIR FAIRE UNIQUE



Extractio

Extraction au naturel, limitation des volumes, remise en état du site.



Découpe

Choix des blocs et traitement



Finition

Application de l'émail




Cuisson

12h à 1000°C




ENTREPRISE DU PATRIMOINE VIVANT

Un savoir faire rare et de haute technicité .



400KM AU PLUS

Depuis nos carrières à Volvic en passant par la transformation dans nos ateliers du Tarn-et-Garonne, jusqu'au produit fini.



DE BOUT EN BOUT

La garantie des plus hauts standards avec la maîtrise de la production de A à Z.



D A N S L E R E S P E C T D E S C A R R I È R E S

La lave est un véritable trésor. Nous le protégeons et nous protégeons aussi son environnement avec une exploitation raisonnée et durable de nos carrières.

EXTRACTION "AU NATUREL"

Aucun produit chimique utilisé pour l'extraction, qui se fait par action manuelle ou mécanique. Pour éviter toute pollution visuelle, nous remettons en état chaque carrière au fil de l'extraction.

SUIVI DES FAILLES NATURELLES

Nous étudions les failles présentes dans la roche pour optimiser les blocs extraits.

LIMITATION DES VOLUMES

Un prélèvement responsable et raisonné, avec pas plus de 1000 tonnes de roches extraites par an.



P O U R D E S P R O J E T S D U R A B L E S

ISSUE DE LA NATURE

Prélevée au sein des sols, la roche nous est offerte par la nature, sans besoin d'artifices.

LONGUE DURÉE DE VIE

Robustes et pérennes, les surfaces Pyrolave peuvent durer plus de 100 ans en façade de bâtiment, hôtellerie, restauration, habitat individuel...

PROJETS LEED

La lave émaillée est un matériau adapté aux chantiers à faible impact environnemental : HQE, LEED, BREEAM. Une étude impact carbone est possible à la demande.

LA COULEUR À L'INFINI

UNE COLLECTION PERMANENTE

34 COLORIS : les classiques indémodables, les tendances et les décalés

UNE INFINITÉ DE POSSIBILITÉS

Couleur sur mesure à partir d'une référence Pantone ou Ral, d'un morceau de tissus ou même d'après une œuvre d'art


UN FINI UNIQUE

Brillant, mat, dégradé, opaque, transparent







LA COLLECTION PERMANENTE

L
E
S
S
I
G
N
A
T
U
R
E
S



L
A
I
R
D
U
T
E
M
P
S



L
E
S
A
F
F
O
L
A
N
T
E
S





LES COULEURS SUR MESURE

LES MAÎTRES ÉMAILLEURS, DES ARTISANS HORS PAIR, CAPABLES DE :

Trouver la nuance exacte qui correspond à votre projet parmi nos milliers de recettes et de secrets soigneusement gardés.

Créer de nouveaux mélanges pour une couleur unique et développée à la demande et spécialement pour vous.

Un geste fluide et précis pour l'application de l'émail qui ne s'acquiert qu'au terme de longues années d'apprentissage.

U N E S I G N A T U R E U N I Q U E

Un produit naturel, une création de la nature et des éléments.

LE TRESSAILLAGE, ADN DE LA LAVE EMAILLEE



Il apparaît lors du refroidissement de lave émaillée, sous forme de motif aléatoire faisant de chaque pièce une exception.

- Visible sur fond clair & sur fond sombre
- En fonction des coloris, il donne profondeur et nuance ou un aspect craquelé

LA SIGNATURE

Comme tout joyau, chaque élément en lave émaillée peut présenter des caractéristiques remarquables, résultant de la force des éléments.

- Grains de pigmentation
- Bords nuancés
- Fils



DES PERFORMANCES EXCEPTIONNELLES



Résistant au froid



Imputrescible




Résistant au UV




Résistant aux
rayures




Résistant à la chaleur



Facile d'entretien



Anti-graffiti



Résistant aux
produits chimiques



Ne se délite pas



Hygiénique

S U R M E S U R E

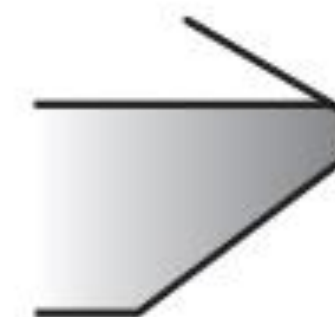
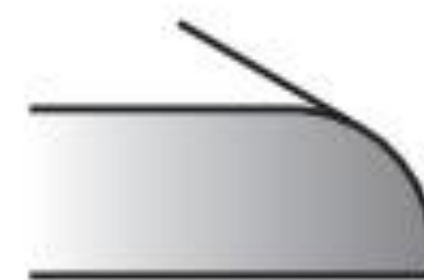
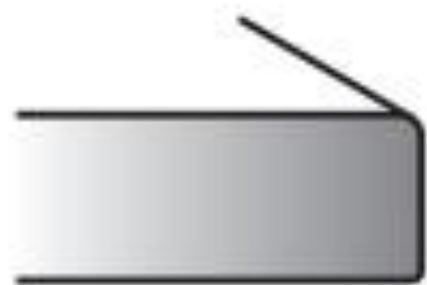
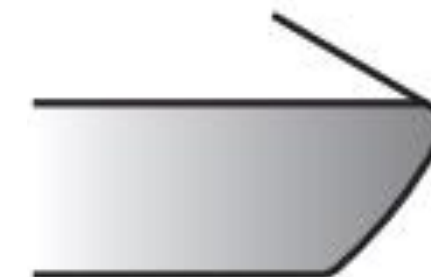
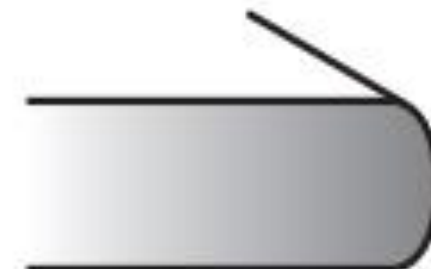
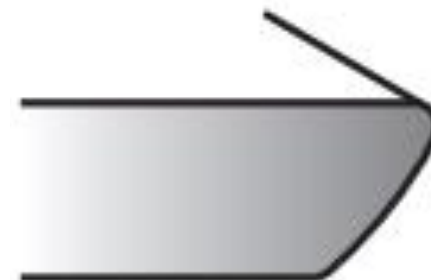
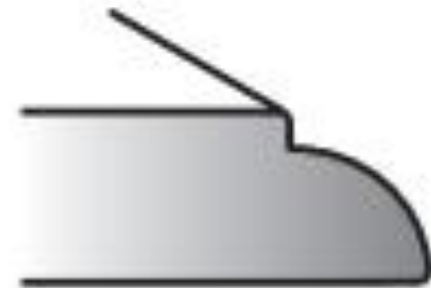
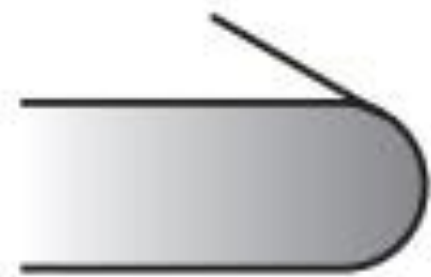
FORMAT ET TAILLE INFINIS

Plans de faible épaisseur ou blocs massifs,
Formes à la demande : rectiligne, curviligne, débossé...

MULTIPLES FINITIONS DE CHANTS

Une grande variété de champs existants
pour s'adapter à tous les usages.

Des finitions à la demande pour les projets les plus exceptionnels.



Nous vous accompagnons dans le développement de votre projet avec l'expérience de notre bureau d'étude.

**C O M P T O I R &
B A N Q U E
D ' A C C U E I L**

● Bar design, comptoir de restaurants étoilés, banque d'accueil pour hôtel, entreprise ou boutique...

● Faire le choix de la lave émaillée pour ces pièces magistrales et centrales, c'est pouvoir EXPRIMER toute la personnalité d'un lieu ou d'une ambiance, de la plus luxueuse à la plus décalée.

● Esthétique irréprochable, résistance, technicité et confort d'utilisation, Pyrolave est le matériau de choix pour du mobilier hautement sollicité. Possibilité d'utiliser la lave pour le plan mais aussi les jambages.

● **Informations techniques:**

Rectiligne, curviligne, sinuosités complexes, ...

Épaisseur de 30 mm à 100 mm

Longueur jusqu'à 2400 mm - largeur jusqu'à 1300 mm, en fonction de l'épaisseur

Chaque projet est unique, contactez nous pour plus d'informations.



Zaytinia - New York, États-Unis



Solring Hof - Sylt, Allemagne

C
O
M
P
T
O
I
R



Bernachon Chocolats - Lyon, France



Café Bellaria - Vienne, Autriche

C
O
M
P
T
O
I
R



T A B L E

- Salle de restaurant, bar, terrasse de cafés, espace lounge ou chez un particulier...

- Faire le choix de la lave émaillée, c'est **SE DISTINGUER** avec un matériau original qui retient l'attention et s'adapte à l'esprit de tout lieu.

- Non porosité, résistance au gel et stabilité des émaux aux UV permettent une utilisation en extérieur tout comme en intérieur et un entretien facile.

- **Informations techniques:**

Avec ou sans cerclage, bords bruts ou émaillés

Épaisseur de 20 à 40 mm suivant la dimension du plateau

Longueur jusqu'à 2400 mm - largeur jusqu'à 1200 mm, en fonction de l'épaisseur

Cerclages possible sur demande (inox, laiton, bois)

Chaque projet est unique, contactez nous pour plus d'informations.

T
A
B
L
E



Café de Paris - Biarritz, France



Café de Paris - Biarritz, France

T
A
B
L
E



Ardamez - Nort-Sur-Erdre, France



Le Louvre Saint Honoré - Paris, France



C U I S I N E

• Îlot central d'exception, plan de travail remarquable, évier taillé dans la roche, crédences et dossier, ...

• Faire le choix de la lave émaillée, c'est OSER un matériau noble au tempérament de feu qui propose des couleurs intenses, des reflets miroitants ou la sérénité du luxe minimaliste.

• Résistant à la chaleur, aux acides alimentaires et facile d'entretien, Pyrolave offre des solutions innovantes comme, entre autre, un système d'induction invisible.

• **Informations techniques:**

Épaisseur 30 mm à 40mm suivant la dimension du plateau

Longueur jusqu'à 2400 mm - largeur jusqu'à 1200 mm, en fonction de l'épaisseur

Chaque projet est unique, contactez nous pour plus d'informations.

C
U
I
S
I
N
E



Agnes Morguet showroom, Essen, Allemagne



Studio BvDL - Berlin, Allemagne

C
U
I
S
I
N
E



S A L L E D E B A I N

● Plan massif avec vasque intégrée, habillage de baignoire, crédence, tablette ou revêtement mural pour douche, ...

● Faire le choix de la lave émaillée, c'est METTRE EN SCENE le mobilier et donner du caractère à une pièce où la sensualité est maître.

● Résistant à l'humidité et facile d'entretien, Pyrolave est compatible avec les projets hôteliers de grands standing et d'envergure avec la possibilité de réaliser des séries.

● Informations techniques:

Épaisseur de 80 à 100 mm

Longueur jusqu'à 1600 mm- largeur jusqu'à 500 mm, en fonction de l'épaisseur

Chaque projet est unique, contactez nous pour plus d'informations.

S
A
L
L
E
D
E
B
A
I
N



S
A
L
L
E

D
E

B
A
I
N



Moxy - New York, États-Unis



Me and all - Kiel, Allemagne



REVÊTEMENT MURAL

Halls d'entrée, façades, devantures de magasins et de restaurants, décoration intérieure, boutiques, ...

Faire le choix de la lave émaillée, c'est CHOISIR LA DURABILITE de la pierre naturelle associée à une couleur inaltérable pour des surfaces sublimes et différenciantes.

Pérenne, ingélic et insensible aux UV, Pyrolave est adapté pour tous les climats et se déploie sous plusieurs formats.

Informations techniques:


Listels, briques et carreaux

Briques: 215mm x 102mm x 65mm ou 230X110X76mm (format standard)

Listels: 215x65x15mm (format standard)

Chaque projet est unique, contactez nous pour plus d'informations.

R
E
V
Ê
T
E
M
E
N
T
M
U
R
A
L



no1
www.no1london.com

3 HIGH QUALITY OFFICE FLOORS AVAILABLE
11,500 SQ FT - 35,000 SQ FT

See Fuller
020 7187 6400
peter@kdn.co.uk
Kate Chew
020 7182 2750
Kate.Dew@kdn.com



R
E
V
Ê
T
E
M
E
N
T
M
U
R
A
L



Commonwealth House - Londres, Royaume-Uni



P I S C I N E
&
S P A

● Bassin de nage et spa pour des complexes hôteliers, centres de soin, villas d'exception, ...

● Faire le choix de la lave émaillée, c'est pouvoir CREER une expérience unique où la lave donne à l'eau sa tonalité et où l'eau sublime la lave de ses multiples reflets.

● Résistant aux aléas climatiques, Pyrolave propose des développements uniques pour des projets sur mesure (fond plat, marches, margelles, variation des textures, zones antidérapantes)

● **Informations techniques:**

En listels : 215x65x15mm (standard)

Ou en bandes de 1200mm x 600mm x 15mm (standard)


Chaque projet est unique, contactez nous pour plus d'informations.

P
I
S
C
I
N
E



Soho House - Londres, Royaume-Uni

P
I
S
C
I
N
E





M E R C H A N D I S I N G

- Podium, décor, support, description de produit, vitrine pour des marques, boutiques et enseignes de luxe ...

- Faire le choix de la lave émaillée, c'est pouvoir SURPRENDRE les consommateurs par des couleurs, des textures et des formes uniques aussi disruptives qu'adaptées à l'image des marques.

- Positionnement luxe, produit naturel et origine France font de Pyrolave un matériau recherché et différenciant.

- Chaque projet est unique, contactez nous pour plus d'informations.



Wartski - Londres, Royaume-Uni



Pyrolave UK - Londres, Royaume-Uni



I M P R E S S I O N

- Fresque murale, signalisation en intérieur ou extérieur, table d'orientation, projet artistique, ...

- Faire le choix de la lave émaillée, c'est pouvoir TRANSMETTRE un message d'exception via un vecteur symbolique, la pierre, et personnalisable à l'extrême.

- Ingélive et résistante aux UV, Pyrolave s'utilise aussi bien en extérieur qu'en intérieur et elle porte son message à vie.

- Chaque projet est unique, contactez nous pour plus d'informations.



C O N T A C T S

PYROLAVE FRANCE

(SIÈGE SOCIAL)

541 Chemin de Cantecor

82100 CASTELSARRASIN

Téléphone : +33 5 63 95 05 32

Email : contact@pyrolave.com

www.pyrolave.com

PYROLAVE ALLEMAGNE

Alexandre GREIS - GALERIE TERRAMICA

Marienstrasse 31, D-45307 Essen

Téléphone : +49(0)16099126798

Email : kontakt@pyrolave.de

www.pyrolave.de

PYROLAVE UK

Geoff LEACH - GML LONDON Ltd

The Barn at Windfallwood Cottage Windfallwood Common

Haslemere, Surrey GU27 3BX

Téléphone : +44 1428 707 154 / +44 7711 775 995

Email : geoff@pyrolave-architecture.com

www.pyrolave-architecture.com

PYROLAVE ESPAGNE

Nacho Serra Garcia

C/Cotanda 1, Puerta 7 Piso 7

46002 VALENCIA

Téléphone : +34 651 05 24 68

Email : pyrolavespain@gmail.com

www.pyrolave.com

PYROLAVE SUISSE

Severin HUMMER

RUF DESIGN AG

Seestrasse 105 - 9326 Horn TG

Téléphone : +41 71 228 10 80 / +41 79 414 87 07

Email : info@pyrolave.ch

www.pyrolave.ch

PYROLAVE GRÈCE

Rosaria Maria PUGLISI

Sofokleous 14 - 14671 Nea Erithrea – Athens

Téléphone : +30 210 7231215

Email : info@pyrolave.gr

www.pyrolave.gr

C O N T A C T S

PYROLAVE USA

Stephen Kondaks

Téléphone : (001) 845-630-8523

Email : stephen@pyrolaveus.studio

www.pyrolave.com

PYROLAVE ASIE

Nicolas JAMILLOUX - LUXE D'CO PTE LTD

Blk 450 Yishun Ring Road #05-11

Singapore 760450

Téléphone : +65 9692 8899

Email : contact@luxe-dco.com

www.luxe-dco.com

PYROLAVE AUSTRALIE

Robert Smith

6 River Street – Bli Bli, QLD 4560 Australia

Téléphone : +61 401 691 393

Email : robert@pyrolave.com.au

www.pyrolave.com.au